



A3
Vorlagen



STEMPELKISSEN BASTELVORLAGEN

Hochzeit

WELTWERK

Drucken, Schneiden, Stempeln – für glänzende Ergebnisse



01 Seiten auswählen

Stöbere durch die Vorlagen und wähle die Motive aus, die du drucken möchtest.

02 Richtig drucken

Für ein perfektes Ergebnis stelle in deinem Druckdialog „Tatsächliche Größe“ bzw. „100 %“ ein. Nur so bleibt das A3-Format erhalten und die Vorlagen passen später genau.

03 Ausschneiden & kreativ werden

Schneide die Motive sorgfältig aus, falte oder klebe nach Belieben und verziere alles mit den beiliegenden WELTWERK Stempelkissen in Gold, Silber und Schwarz.

FRAGEN & ANREGUNGEN:

www.weltwerkofficial.de
service@weltwerkofficial.de
@weltwerkofficial







Save the Date

SAVE THE DATE

SAVE THE DATE

SAVE THE DATE

